



ФЕДЕРАЛЬНАЯ СЛУЖБА  
ГОСУДАРСТВЕННОЙ СТАТИСТИКИ

# Основные показатели статистики рыночных услуг Кемеровской области – Кузбасса



I полугодие 2023 года



ФЕДЕРАЛЬНАЯ СЛУЖБА  
ГОСУДАРСТВЕННОЙ СТАТИСТИКИ

# Основные показатели статистики рыночных услуг Кемеровской области - Кузбасса

Кемеровостат

I полугодие 2023 года

- 01 Оборот розничной торговли
- 02 Оборот общественного питания
- 03 Оборот оптовой торговли
- 04 Объем платных услуг населению



# ОБОРОТ РОЗНИЧНОЙ ТОРГОВЛИ

млрд рублей

за июнь 2023 г.



49,0

Всего



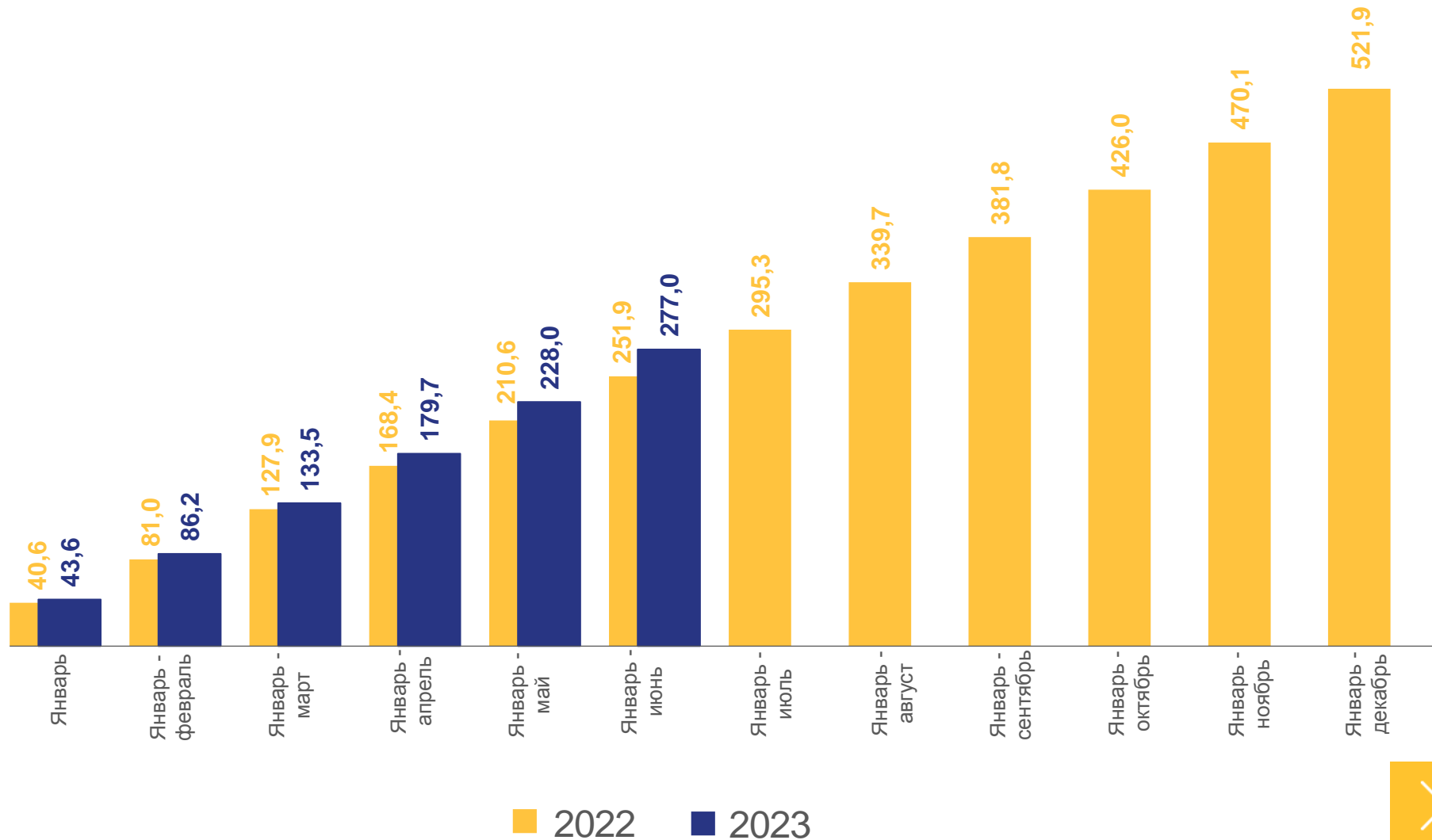
21,1

Пищевые продукты, включая напитки и табачные изделия



27,8

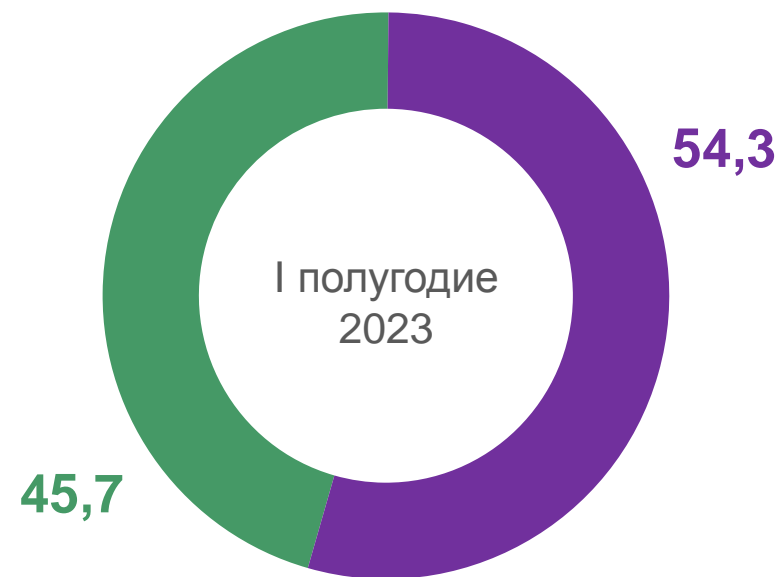
Непродовольственные товары





## МАКРОСТРУКТУРА ОБОРОТА РОЗНИЧНОЙ ТОРГОВЛИ

в % к общему обороту розничной торговли



 Непродовольственные товары

 Пищевые продукты, включая напитки, и табачные изделия





# ИНДЕКС ФИЗИЧЕСКОГО ОБЪЕМА ОБОРОТА РОЗНИЧНОЙ ТОРГОВЛИ

в % к соответствующему периоду предыдущего года

июнь к маю 2023 г.



Всего

101,2



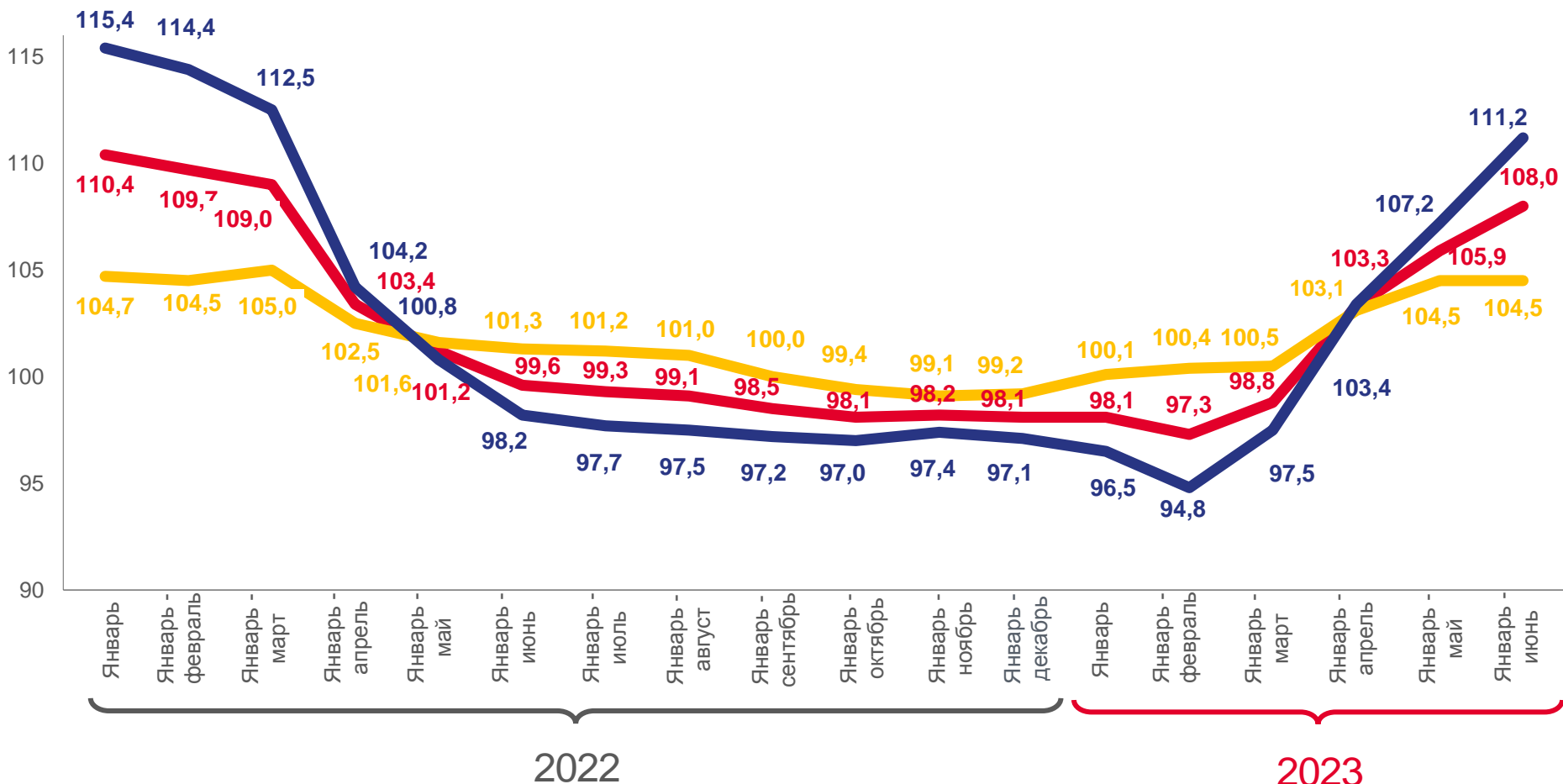
Пищевые продукты, включая напитки и табачные изделия

95,8



Непродовольственные товары

105,7



Оборот розничной торговли

Пищевые продукты, включая напитки, и табачные изделия

Непродовольственные товары







# СТРУКТУРА ОБОРОТА РОЗНИЧНОЙ ТОРГОВЛИ ПО ТИПАМ ХОЗЯЙСТВУЮЩИХ СУБЪЕКТОВ


в % к итогу



 Организации, не относящиеся к субъектам малого и среднего предпринимательства

 Малые предприятия (без микропредприятий)

 Субъекты среднего предпринимательства

 Индивидуальные предприниматели, реализующие товары вне рынка

 Микропредприятия

 Розничные рынки и ярмарки



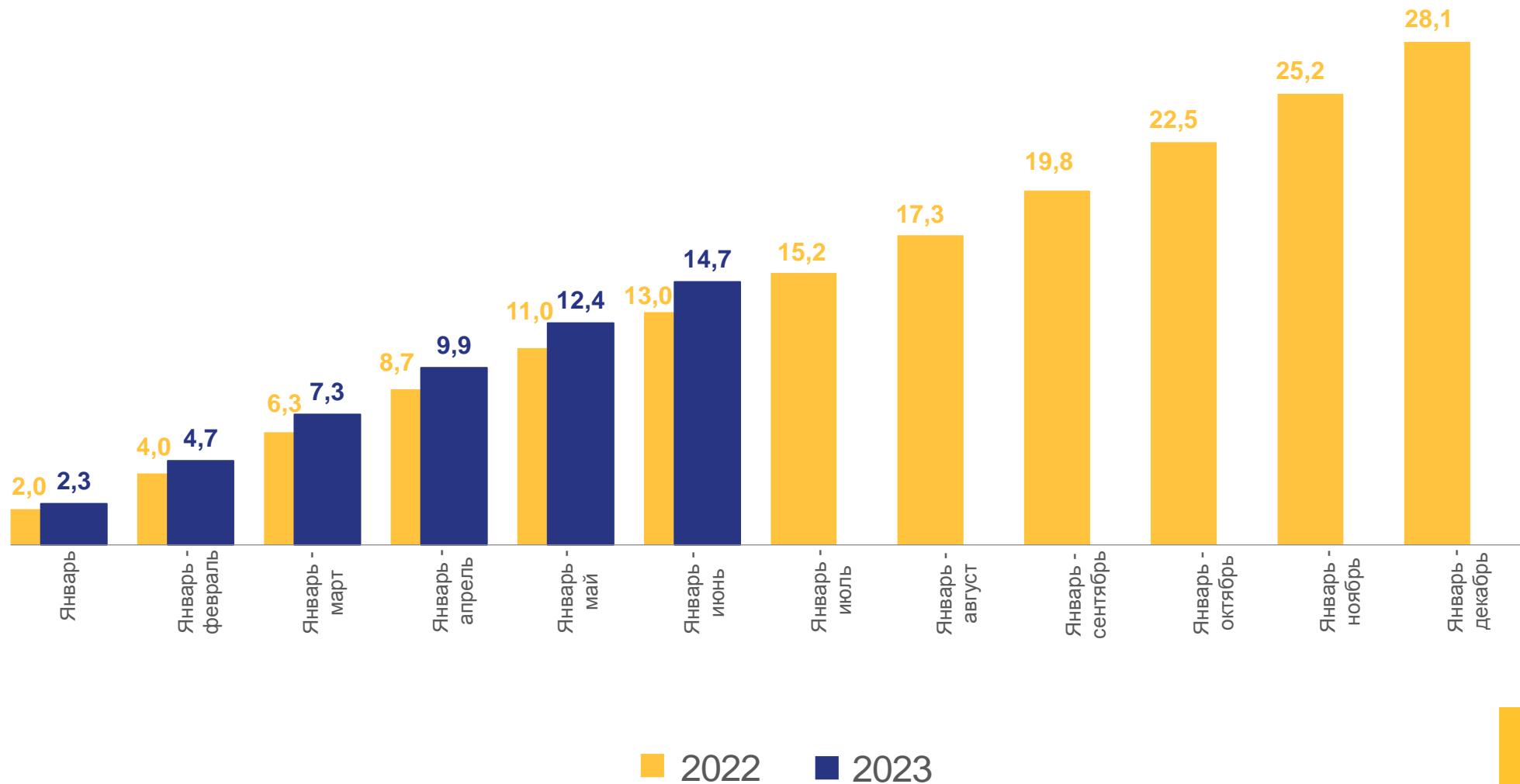


# ОБОРОТ ОБЩЕСТВЕННОГО ПИТАНИЯ

млрд рублей

за июнь 2023 г.

**2,3**





# ИНДЕКС ФИЗИЧЕСКОГО ОБЪЕМА ОБОРОТА ОБЩЕСТВЕННОГО ПИТАНИЯ

в % к соответствующему периоду предыдущего года

июнь к маю  
2023 г.

**87,8**

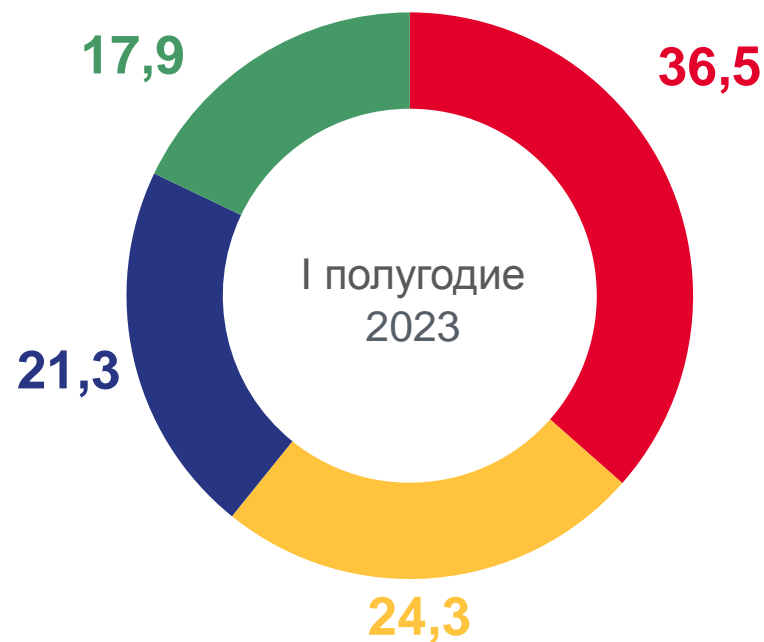
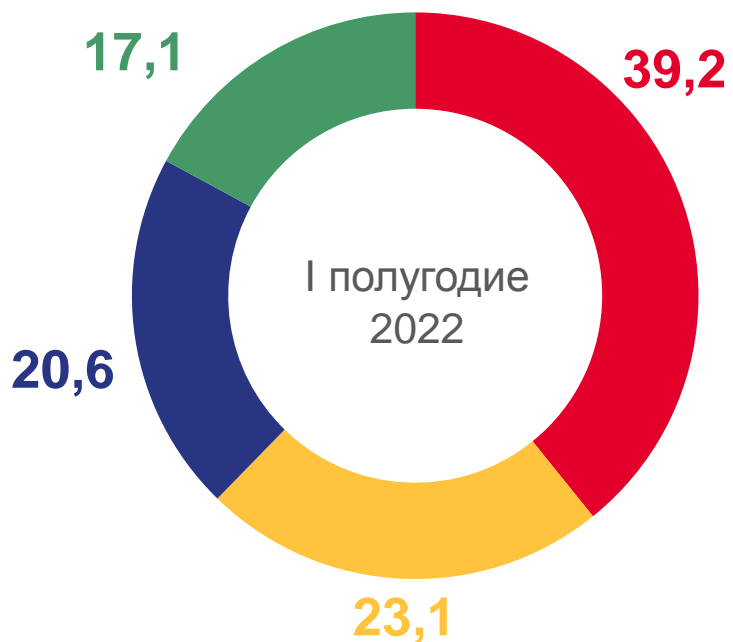






# СТРУКТУРА ОБОРОТА ОБЩЕСТВЕННОГО ПИТАНИЯ ПО ТИПАМ ХОЗЯЙСТВУЮЩИХ СУБЪЕКТОВ

в % к итогу



Индивидуальные предприниматели в общественном питании



Малые предприятия (без микропредприятий)



Организации, не относящиеся к субъектам малого предпринимательства



Микропредприятия





# ОБОРОТ ОПТОВОЙ ТОРГОВЛИ

млрд рублей

за июнь 2023 г.



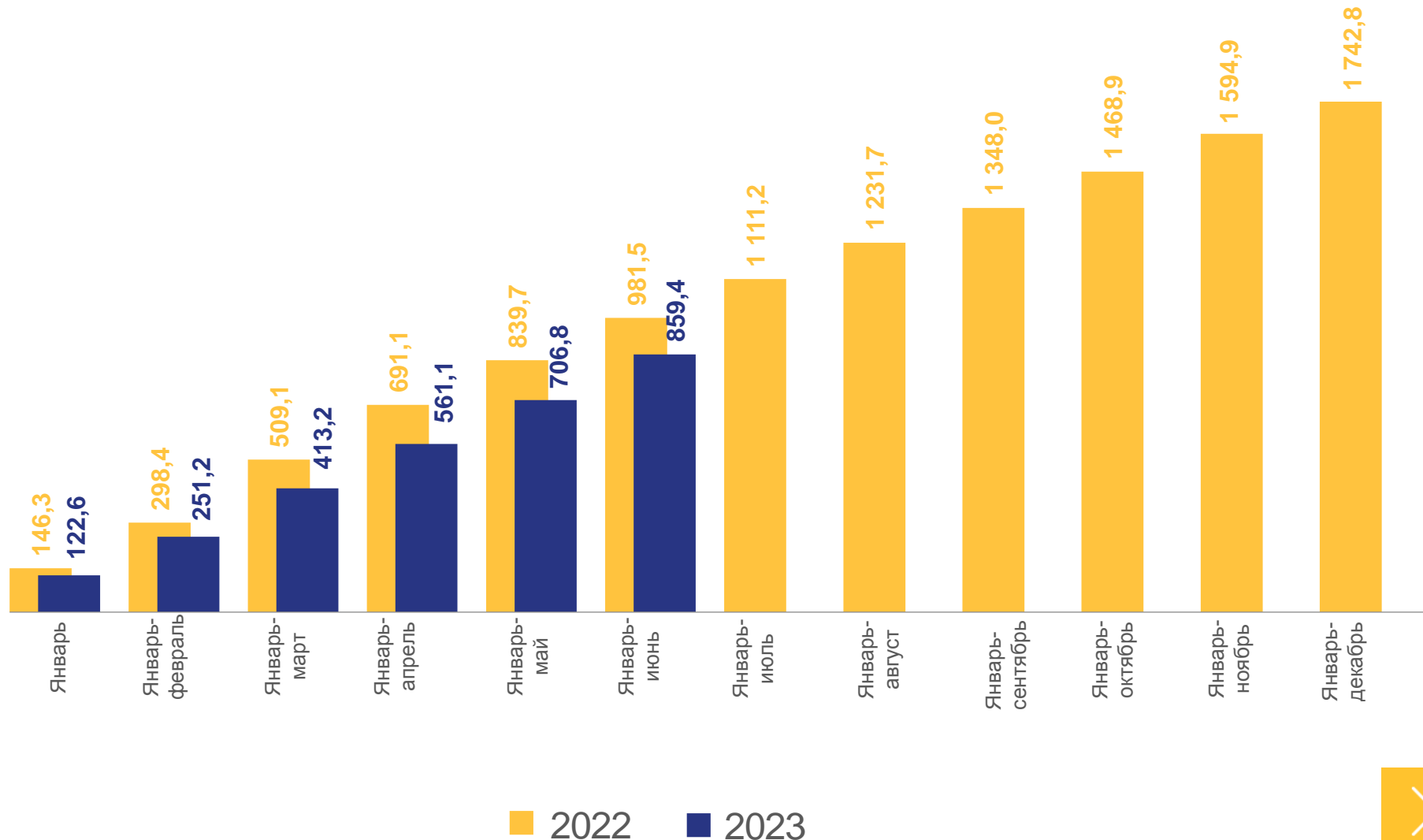
**126,9**

Оборот оптовой торговли с основным видом деятельности «Оптовая торговля»,



**25,7**

Оборот организаций других видов деятельности



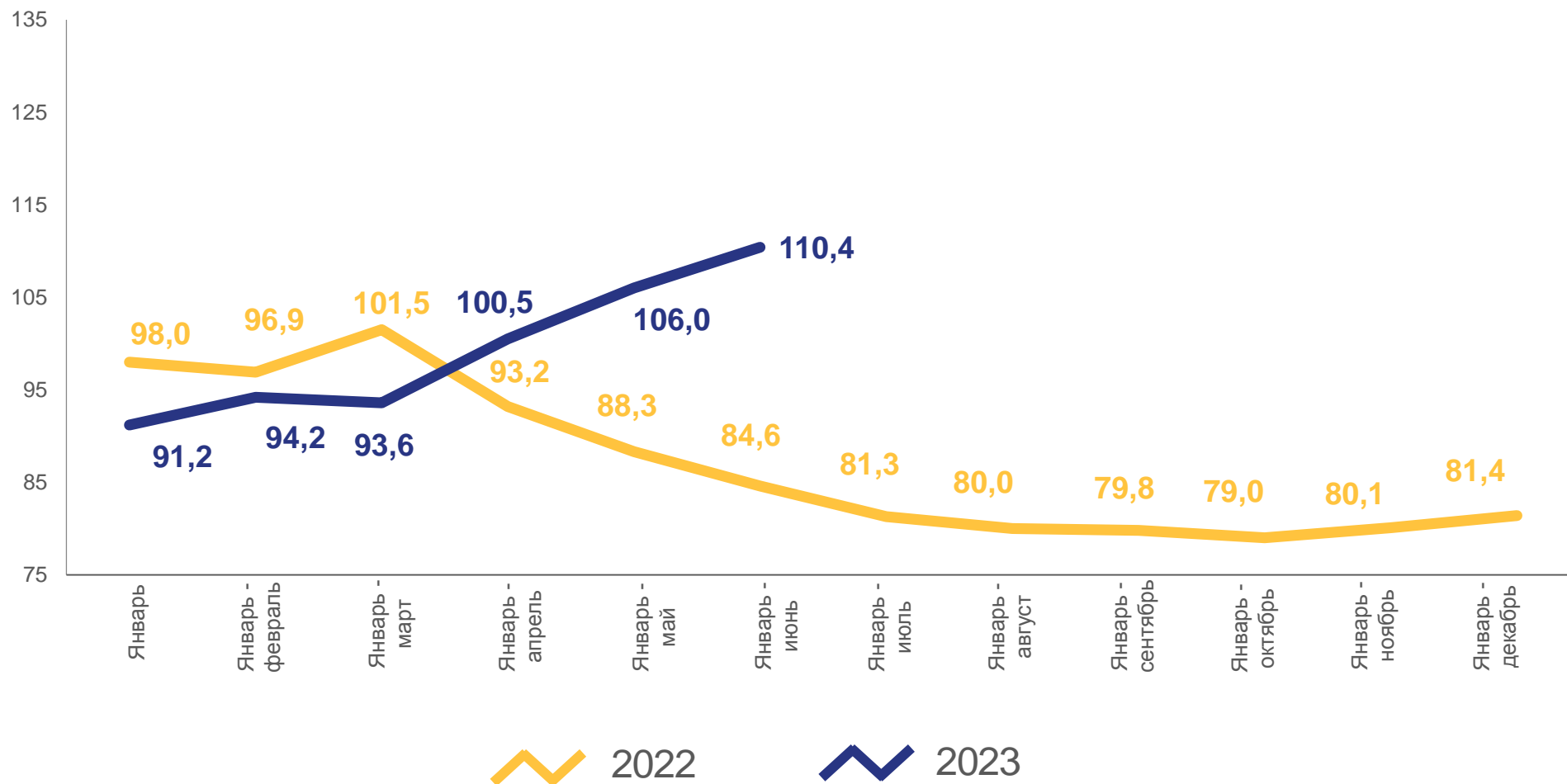
■ 2022 ■ 2023



# ИНДЕКС ФИЗИЧЕСКОГО ОБЪЕМА ОБОРОТА ОПТОВОЙ ТОРГОВЛИ

в % к соответствующему периоду предыдущего года

июнь к маю  
2023 г.  
**108,0**



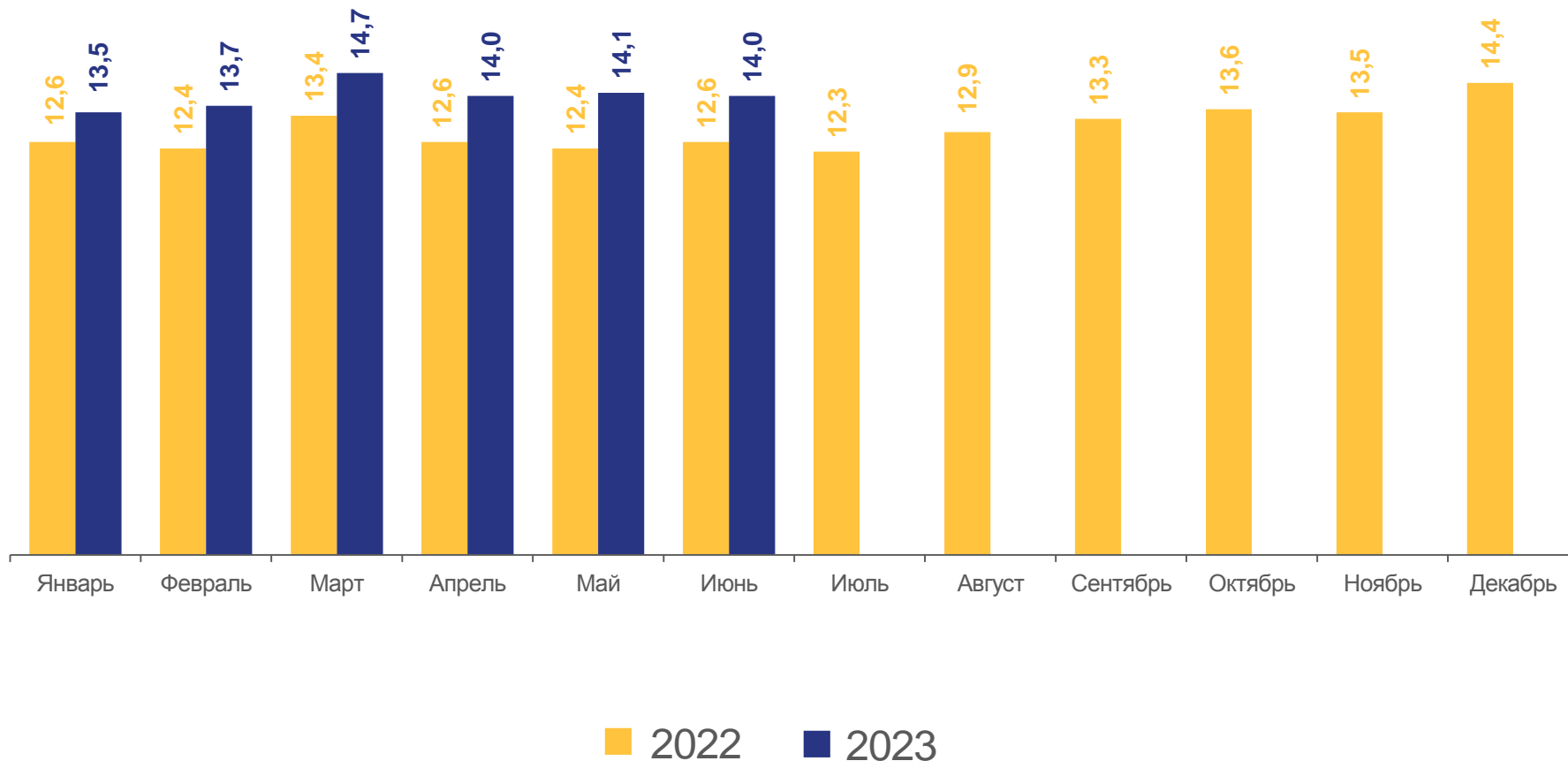


# ОБЪЕМ ПЛАТНЫХ УСЛУГ НАСЕЛЕНИЮ

млрд рублей

за I полугодие 2023 г.

**84,0**





# ИНДЕКС ФИЗИЧЕСКОГО ОБЪЕМА ПЛАТНЫХ УСЛУГ НАСЕЛЕНИЮ

В % к соответствующему месяцу предыдущего года

I полугодие 2023 г.  
к I полугодие 2022 г.

**97,2**

